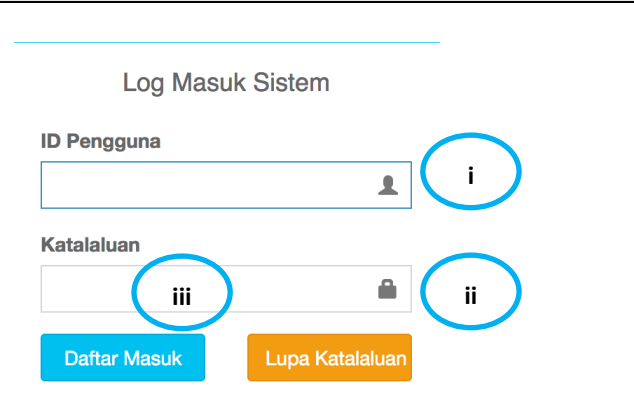
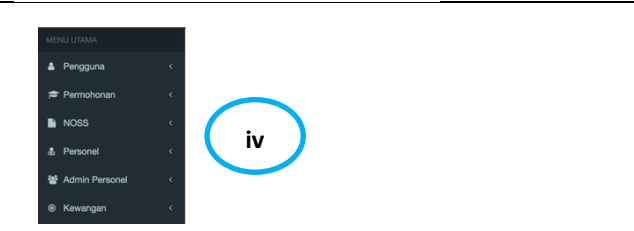
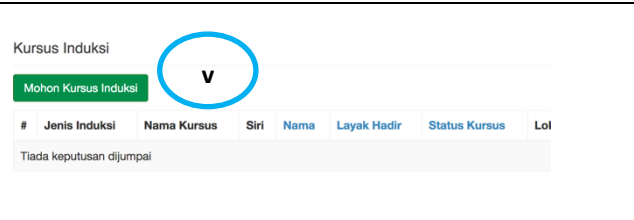
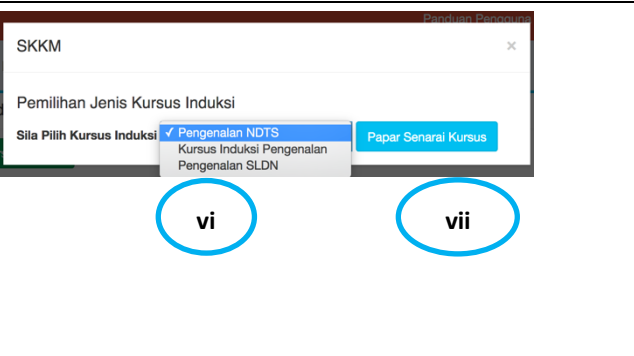
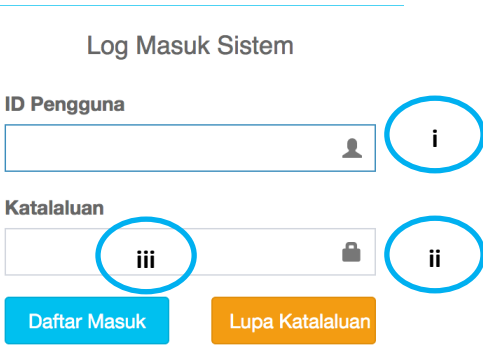

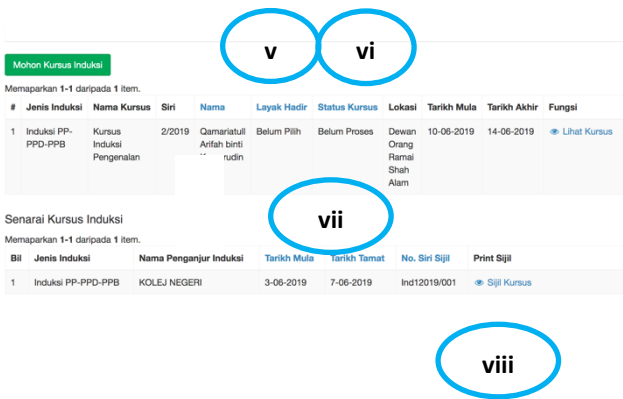


## MANUAL PENGGUNA INDUKSI

| PERANAN | INDUKSI   |  |
|---------|---|--|
| FUNGSI  | MOHON KURSUS INDUKSI  |  |
| BIL     | SKRIN   | LANGKAH-LANGKAH  |
| 1.      |    | <p>i. Masukkan <b>ID Pengguna</b>.<br/>                     ii. Masukkan <b>Katalaluan</b>.<br/>                     iii. Klik butang <b>Daftar Masuk</b>.</p>                   |
| 2.      |   | <p>iv. Pilih menu <b>Permohonan</b><br/>                     → <b>Kursus Induksi</b>.</p>  |
| 3.      |  | <p>v. Klik butang <b>Mohon Kursus Induksi</b>.</p>   |
| 4.      |  | <p>vi. Pilih kursus yang diinginkan. Hanya kursus yang dibuka permohonan sahaja yang akan dipaparkan.<br/>                     vii. Klik butang <b>Papar Senarai Kursus</b>.</p> |

| <b>PERANAN</b> | <b>INDUKSI</b>  |                           |                             |                         |              |                           |                             |                              |              |                              |              |                           |        |                             |                           |            |                           |             |                              |                             |                           |            |                              |  |           |              |    |                              |  |
|----------------|---|---------------------------|-----------------------------|-------------------------|--------------|---------------------------|-----------------------------|------------------------------|--------------|------------------------------|--------------|---------------------------|--------|-----------------------------|---------------------------|------------|---------------------------|-------------|------------------------------|-----------------------------|---------------------------|------------|------------------------------|--|-----------|--------------|----|------------------------------|--|
| <b>FUNGSI</b>  | <b>MOHON KURSUS INDUKSI</b>   |                           |                             |                         |              |                           |                             |                              |              |                              |              |                           |        |                             |                           |            |                           |             |                              |                             |                           |            |                              |  |           |              |    |                              |  |
| <b>BIL</b>     | <b>SKRIN</b>  | <b>LANGKAH-LANGKAH</b>    |                             |                         |              |                           |                             |                              |              |                              |              |                           |        |                             |                           |            |                           |             |                              |                             |                           |            |                              |  |           |              |    |                              |  |
| <b>5.</b>      | <p>Kursus Induksi</p> <p>Memaparkan 1-2 daripada 2 items.</p> <table border="1"> <thead> <tr> <th>#</th> <th>Nama Kursus</th> <th>Siri</th> <th>Lokasi</th> <th>Tarikh Mula</th> <th>Tarikh Akhir</th> <th>Penganjur</th> <th>Kapasiti</th> <th>Fungsi</th> </tr> </thead> <tbody> <tr> <td>1</td> <td>Kursus Induksi Pengenalan</td> <td>2/2019</td> <td>Dewan Orang Ramai Shah Alam</td> <td>10-06-2019</td> <td>14-06-2019</td> <td>I SMART MILLENIUM SDN BHD</td> <td>30</td> <td><a href="#">Mohon Kursus</a></td> </tr> <tr> <td>2</td> <td>Kursus Induksi Pengenalan</td> <td>1/2019</td> <td>Dewan Induksi</td> <td>3-06-2019</td> <td>7-06-2019</td> <td>KOLEJ NEGERI</td> <td>30</td> <td><a href="#">Mohon Kursus</a></td> </tr> </tbody> </table> <p style="text-align: right;"><b>viii</b></p> | #                         | Nama Kursus                 | Siri                    | Lokasi       | Tarikh Mula               | Tarikh Akhir                | Penganjur                    | Kapasiti     | Fungsi                       | 1            | Kursus Induksi Pengenalan | 2/2019 | Dewan Orang Ramai Shah Alam | 10-06-2019                | 14-06-2019 | I SMART MILLENIUM SDN BHD | 30          | <a href="#">Mohon Kursus</a> | 2                           | Kursus Induksi Pengenalan | 1/2019     | Dewan Induksi                | 3-06-2019  | 7-06-2019 | KOLEJ NEGERI | 30 | <a href="#">Mohon Kursus</a> | <p>viii. Klik <b>Mohon Kursus</b> pada siri yang diinginkan.</p> |
| #              | Nama Kursus   | Siri                      | Lokasi                      | Tarikh Mula             | Tarikh Akhir | Penganjur                 | Kapasiti                    | Fungsi                       |              |                              |              |                           |        |                             |                           |            |                           |             |                              |                             |                           |            |                              |  |           |              |    |                              |  |
| 1              | Kursus Induksi Pengenalan   | 2/2019                    | Dewan Orang Ramai Shah Alam | 10-06-2019              | 14-06-2019   | I SMART MILLENIUM SDN BHD | 30                          | <a href="#">Mohon Kursus</a> |              |                              |              |                           |        |                             |                           |            |                           |             |                              |                             |                           |            |                              |  |           |              |    |                              |  |
| 2              | Kursus Induksi Pengenalan   | 1/2019                    | Dewan Induksi               | 3-06-2019               | 7-06-2019    | KOLEJ NEGERI              | 30                          | <a href="#">Mohon Kursus</a> |              |                              |              |                           |        |                             |                           |            |                           |             |                              |                             |                           |            |                              |  |           |              |    |                              |  |
| <b>6.</b>      | <p>Kursus Induksi</p> <p>Maklumat!</p> <p>Permohonan Kursus Telah Direkodkan <b>ix</b></p> <p>Mohon Kursus Induksi</p> <p>Memaparkan 1-1 daripada 1 item.</p> <table border="1"> <thead> <tr> <th>#</th> <th>Jenis Induksi</th> <th>Nama Kursus</th> <th>Siri</th> <th>Nama</th> <th>Layak Hadir</th> <th>Status Kursus</th> <th>Lokasi</th> <th>Tarikh Mula</th> <th>Tarikh Akhir</th> <th>Fungsi</th> </tr> </thead> <tbody> <tr> <td>1</td> <td>Induksi PP-PPD-PPB</td> <td>Kursus Induksi Pengenalan</td> <td>2/2019</td> <td>Qamariatul Arifah binti</td> <td>Belum Pilih</td> <td>Belum Proses</td> <td>Dewan Orang Ramai Shah Alam</td> <td>10-06-2019</td> <td>14-06-2019</td> <td><a href="#">Lihat Kursus</a></td> </tr> </tbody> </table> <p style="text-align: center;"><b>x</b></p>            | #                         | Jenis Induksi               | Nama Kursus             | Siri         | Nama                      | Layak Hadir                 | Status Kursus                | Lokasi       | Tarikh Mula                  | Tarikh Akhir | Fungsi                    | 1      | Induksi PP-PPD-PPB          | Kursus Induksi Pengenalan | 2/2019     | Qamariatul Arifah binti   | Belum Pilih | Belum Proses                 | Dewan Orang Ramai Shah Alam | 10-06-2019                | 14-06-2019 | <a href="#">Lihat Kursus</a> | <p>ix. Paparan mesej <b>Permohonan Kursus Telah Direkodkan</b> akan dipaparkan.</p> <p>x. Ringkasan maklumat kursus yang dipohon dipaparkan dengan <i>highlight</i> pada status <b>Layak Hadir</b> dan <b>Status Kursus</b>.</p> <p>xi. Selesai.</p> |           |              |    |                              |  |
| #              | Jenis Induksi   | Nama Kursus               | Siri                        | Nama                    | Layak Hadir  | Status Kursus             | Lokasi                      | Tarikh Mula                  | Tarikh Akhir | Fungsi                       |              |                           |        |                             |                           |            |                           |             |                              |                             |                           |            |                              |  |           |              |    |                              |  |
| 1              | Induksi PP-PPD-PPB  | Kursus Induksi Pengenalan | 2/2019                      | Qamariatul Arifah binti | Belum Pilih  | Belum Proses              | Dewan Orang Ramai Shah Alam | 10-06-2019                   | 14-06-2019   | <a href="#">Lihat Kursus</a> |              |                           |        |                             |                           |            |                           |             |                              |                             |                           |            |                              |  |           |              |    |                              |  |

## MANUAL PENGGUNA INDUKSI

| PERANAN | INDUKSI   |  |
|---------|---|--|
| FUNGSI  | SEMAK STATUS PERMOHONAN KURSUS DAN STATUS KURSUS YANG DIHADIRI                      |  |
| BIL     | SKRIN   | LANGKAH-LANGKAH  |
| 1.      |   | <p>i. Masukkan <b>ID Pengguna</b>.<br/>                     ii. Masukkan <b>Katalaluan</b>.<br/>                     iii. Klik butang <b>Daftar Masuk</b>.</p>   |
| 2.      |  | <p>iv. Pilih menu <b>Permohonan</b> → <b>Kursus Induksi</b>.</p>   |
| 3.      |  | <p>v. Lihat pada kolom <b>Layak Hadir</b> dan <b>Status Kursus</b>.<br/>                     vi. Status pada <b>Layak Hadir</b> : <b>Belum Pilih / Layak / Gagal / KIV</b>.<br/>                     vii. Status pada <b>Status Kursus</b> : <b>Belum Proses / Lulus / Gagal / KIV</b>. Jika ia berstatus <b>Lulus</b>, maklumat kursus ini akan dipaparkan pada ruangan <b>Senarai Kursus Induksi</b> di sudut bawah skrin.<br/>                     viii. Peserta boleh mencetak sijil dengan klik pada <b>Sijil Kursus</b> hanya jika <b>Status Kursus = Lulus</b>.</p> |

|                |   |                        |
|----------------|---|------------------------|
| <b>PERANAN</b> | <b>INDUKSI</b>  |                        |
| <b>FUNGSI</b>  | <b>SEMAK STATUS PERMOHONAN KURSUS DAN STATUS KURSUS YANG DIHADIRI</b> |                        |
| <b>BIL</b>     | <b>SKRIN</b>  | <b>LANGKAH-LANGKAH</b> |
|                |   | ix. Selesai.           |